

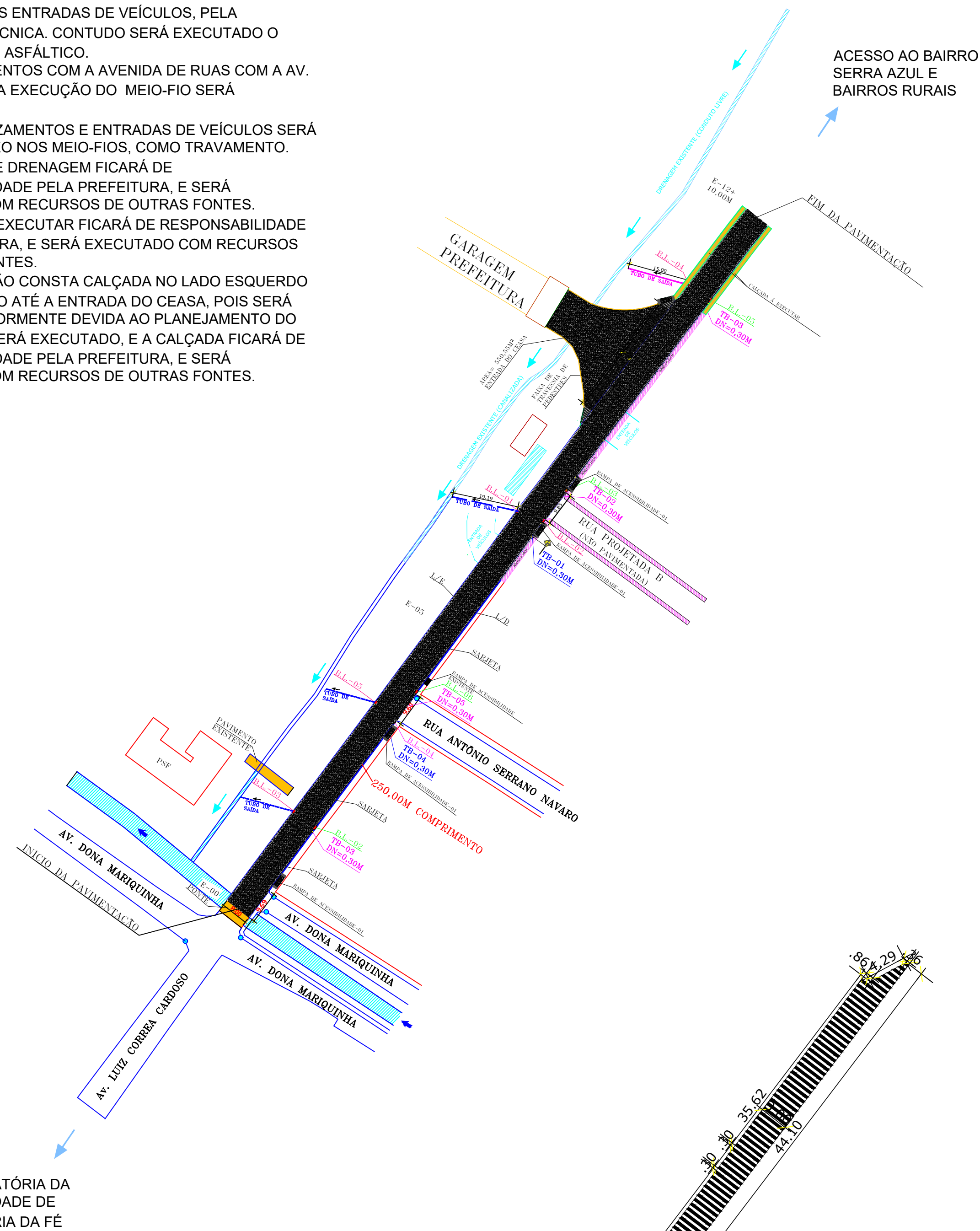
- NÃO SERÁ EXECUTADA A SARJETA NOS CRUZAMENTOS DAS RUAS E NAS ENTRADAS DE VEÍCULOS, PELA VIABILIDADE TÉCNICA. CONTUDO SERÁ EXECUTADO O REVESTIMENTO ASFÁLTICO.
- NOS CRUZAMENTOS COM A AVENIDA DE RUAS COM A AV. LUIZ CORRE C. A EXECUÇÃO DO MEIO-FIO SERÁ CONTÍNUO.

NOS CRUZAMENTOS E ENTRADAS DE VEÍCULOS SERÁ FEITO O REBAIXO NOS MEIO-FIOS, COMO TRAVAMENTO.

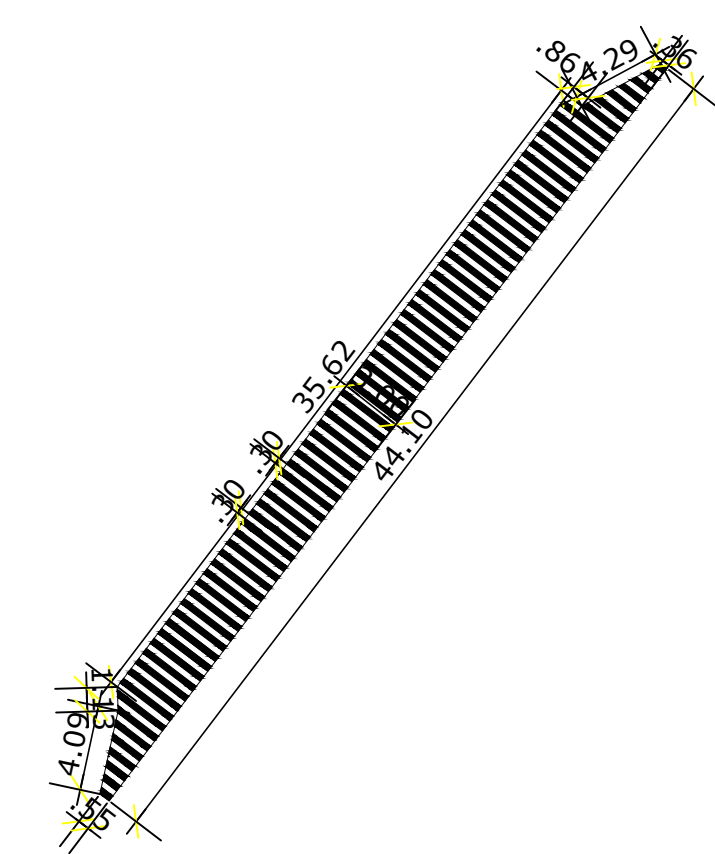
- O PROJETO DE DRENAGEM FICARÁ DE RESPONSABILIDADE PELA PREFEITURA, E SERÁ EXECUTADO COM RECURSOS DE OUTRAS FONTES.

- A CALÇADA Á EXECUTAR FICARÁ DE RESPONSABILIDADE PELA PREFEITURA, E SERÁ EXECUTADO COM RECURSOS DE OUTRAS FONTES.

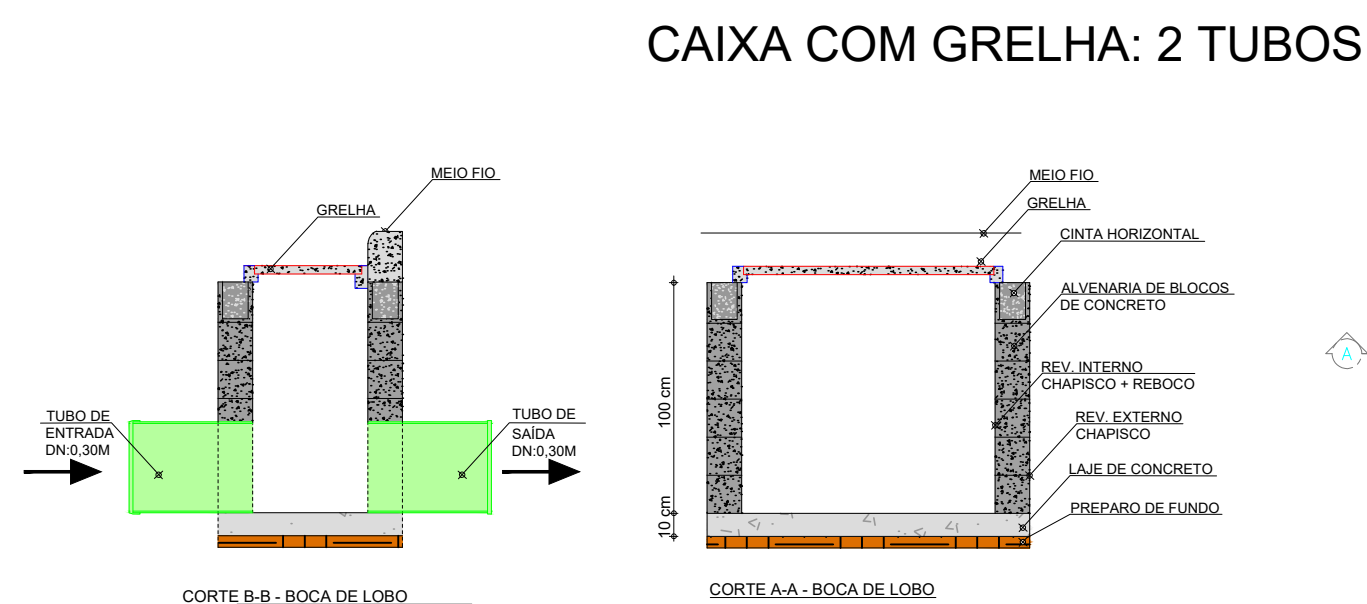
- O PROJETO NÃO CONSTA CALÇADA NO LADO ESQUERDO DA VIA DO INÍCIO ATÉ A ENTRADA DO CEASA, POIS SERÁ FEITA POSTERIORMENTE DEVIDA AO PLANEJAMENTO DO PARQUE QUE SERÁ EXECUTADO, E A CALÇADA FICARÁ DE RESPONSABILIDADE PELA PREFEITURA, E SERÁ EXECUTADO COM RECURSOS DE OUTRAS FONTES.



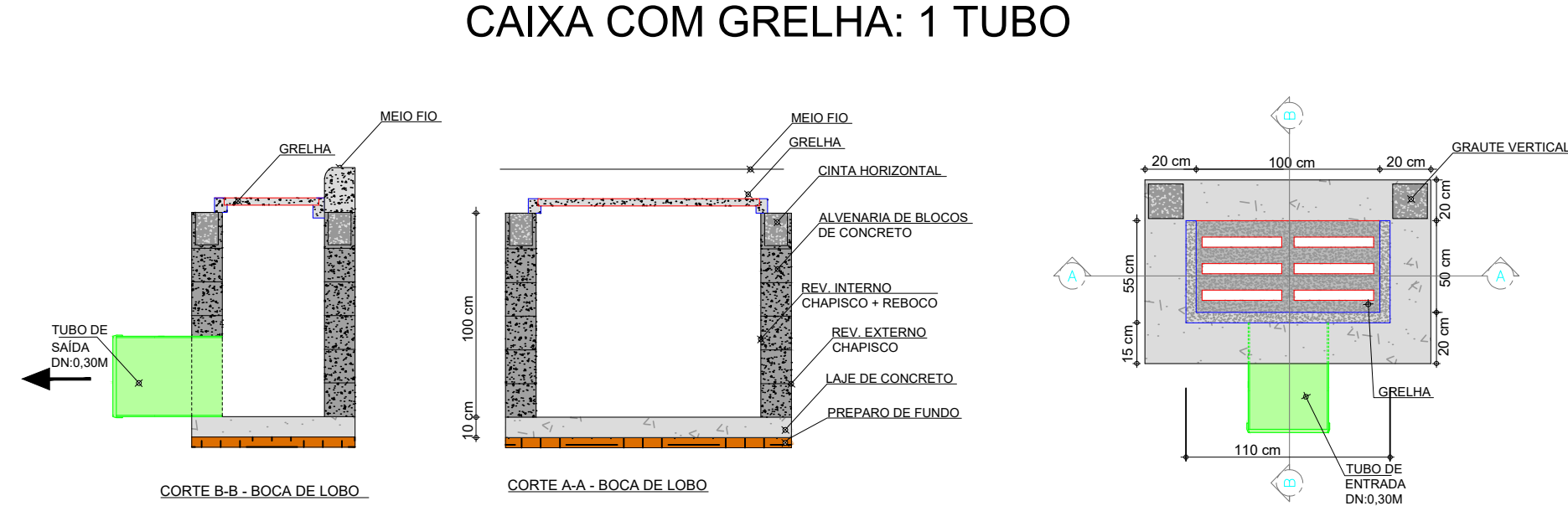
PLANTA DE IMPLANTAÇÃO
ESCALA: 1:75



DETALHAMENTO DA FAIXA DE PEDESTRE



CAIXA COM GRELHA SIMPLES EM BLOCOS DE CONCRETO
(SINAPI - Caderno Técnico do Serviço - Poços de Visita e Caixas para Bocas de Lobo)
ESCALA: S/ESCALA

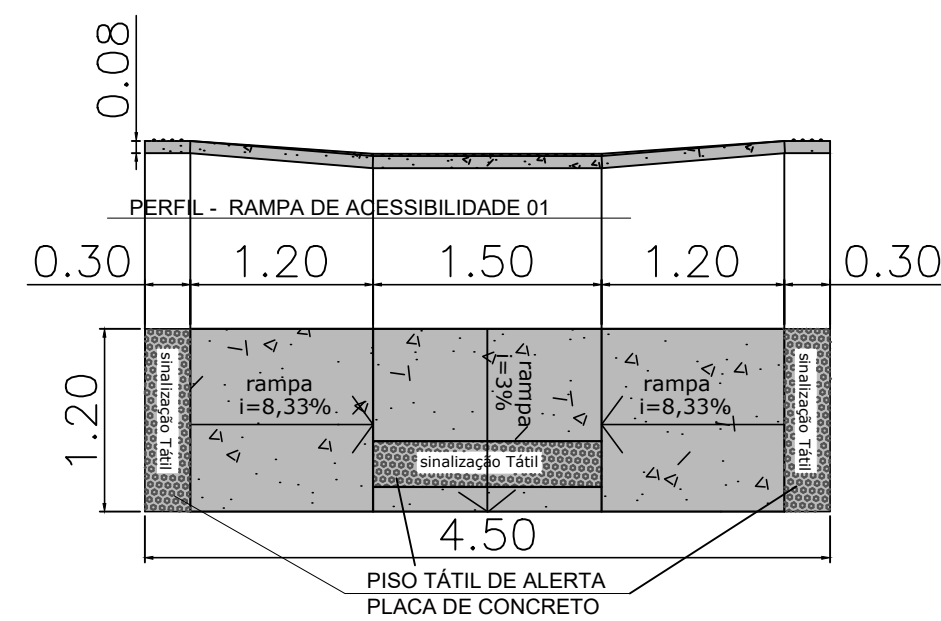


CAIXA COM GRELHA SIMPLES EM BLOCOS DE CONCRETO
(SINAPI - Caderno Técnico do Serviço - Poços de Visita e Caixas para Bocas de Lobo)
ESCALA: S/ESCALA

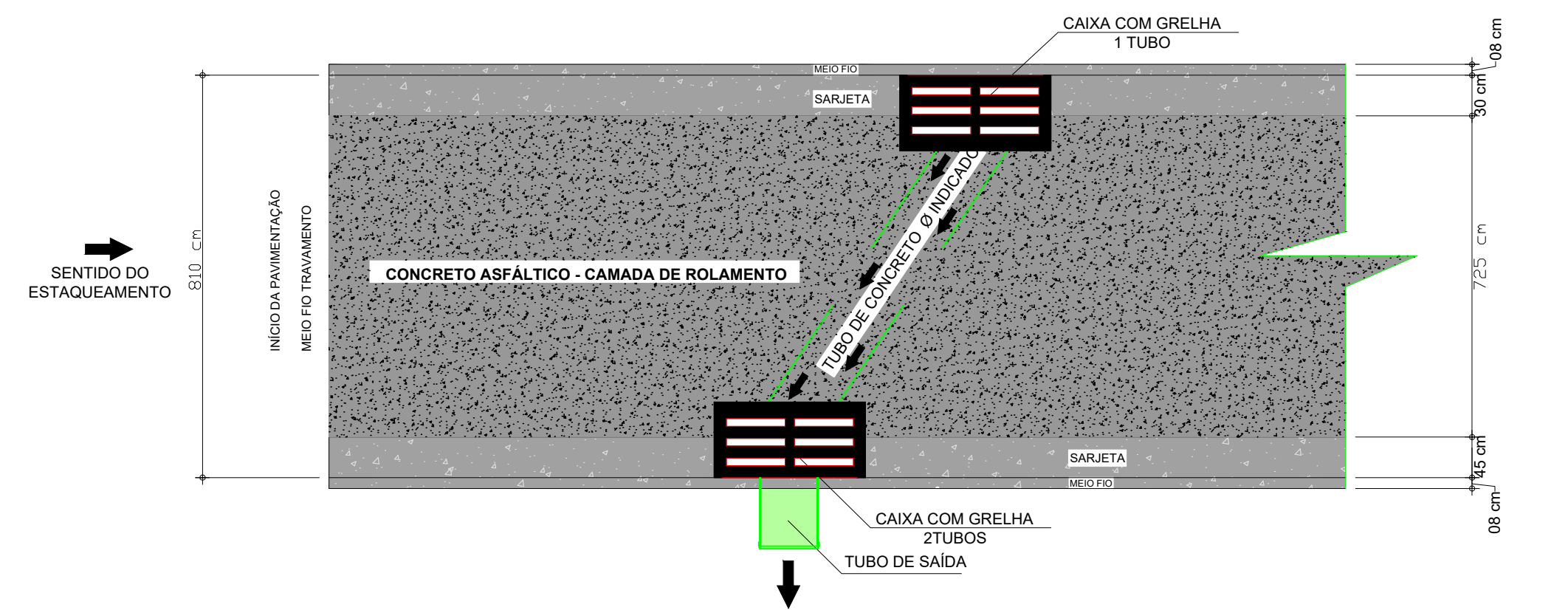
LEGENDA

- | | |
|---|--|
|  | PAVIMENTO COM APLICAÇÃO DE CONCRETO ASFÁLTICO, COM
REALIZAR NA VIA DE TRÁFEGO. |
|  | PISO INTERTRAVADO, COM BLOCO 16 FACES DE 22 X 11 CM,
ESPESURA DE 6 CM, A REALIZAR NA CALÇADA |
|  | CALÇADA EXISTENTE |
|  | PAVIMENTO EXISTENTE |
|  | TUBULAÇÃO (T.B.): REDE DE DRENAGEM A EXECUTAR
TB-02; COMPRIMENTO: M; O DIÂMETRO ESTÁ
IDENTIFICADO NO DESENHO EM PLANTA. |
|  | TUBULAÇÃO (T.B.): REDE DE DRENAGEM EXISTENTE
TB-01; OS DIÂMETROS DOS TUBOS ESTÃO IDENTIFICADOS NO
DESENHO EM PLANTA). |
|  | BOCAS DE LOBO (B.L.): A EXECUTAR - 1 TUBO DE SAÍDA
B.L.-03; B.L.-05; QUANTIDADE: 02 UNIDADES. |
|  | BOCAS DE LOBO (B.L.): A EXECUTAR - 1 TUBO DE
ENTRADA E 1 TUBO DE SAÍDA > B.L.-01; B.L.-02; B.L.-04;
QUANTIDADE: 03 UNIDADES. |
|  | GUIA (MEIO-FIO) 180X15X130 CM (COMPRIMENTO X BASE
INFERIOR X BASE SUPERIOR X ALTURA) |
|  | GUIA (MEIO-FIO) 80X08X08X25 CM (COMPRIMENTO X BASE
INFERIOR X BASE SUPERIOR X ALTURA) |
|  | ESTACQUEAMENTO DE 20 EM 20 METROS |
|  | SENTIDO DO ESCOAMENTO DAS ÁGUAS PLUVIAIS |

PLACA DE SINALIZAÇÃO - A-7b
VIA LATERAL À DIREITA

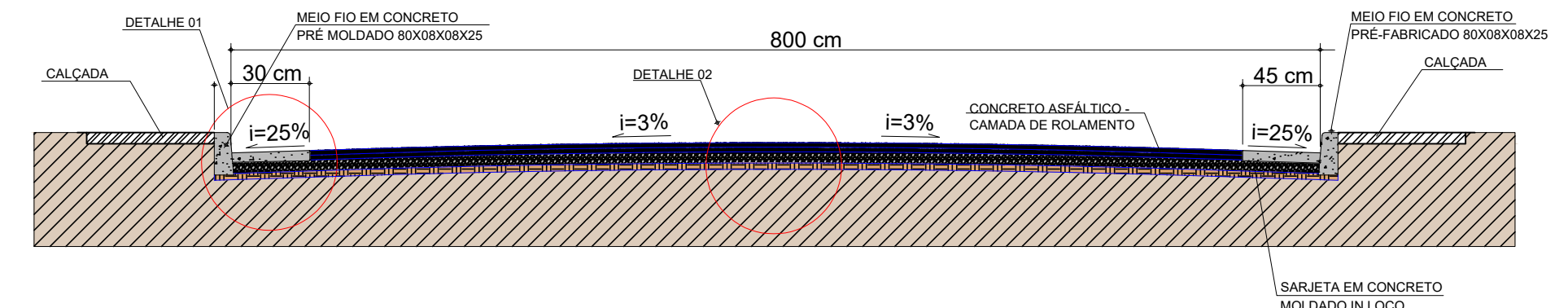


PLANTA BAIXA - RAMPA DE ACESSIBILIDADE 01



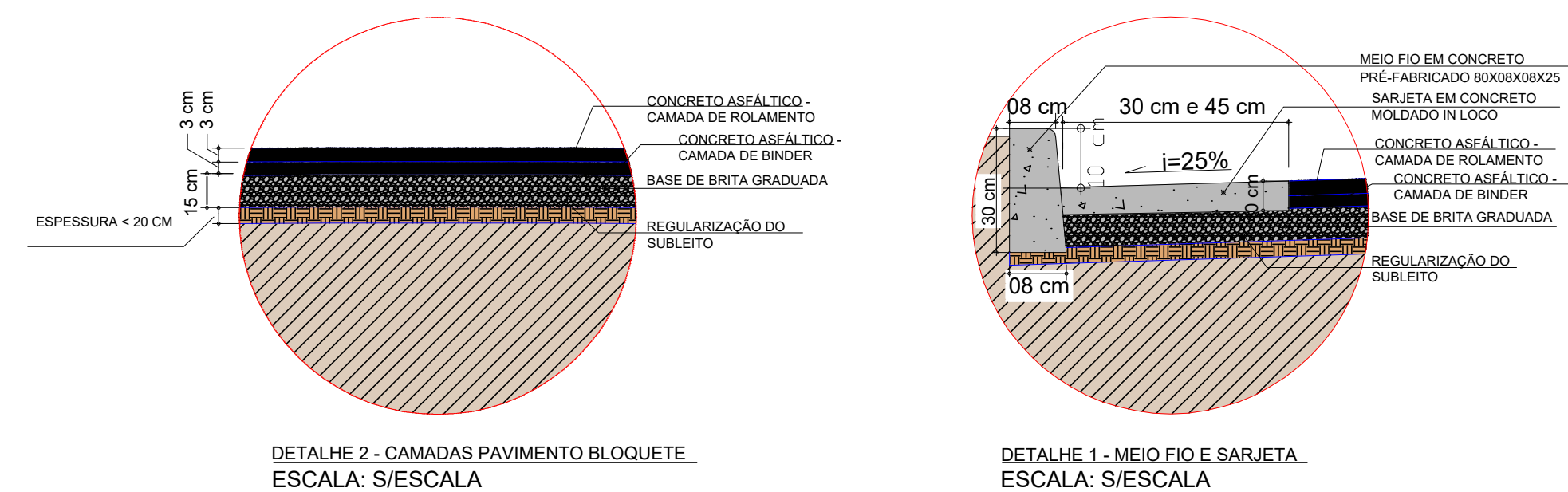
PLANTA BAIXA - PISTA DE ROLAMENTO

ESCALA: S/ESCALA



CORTE TRANSVERSAL - PISTA DE ROLAMENTO

ESCALA: S/ESCALA



NOTAS:

1. AS OBRA DE TERRAPLANAGEM E REGULARIZAÇÃO DE SUPERFÍCIE NECESSÁRIO SERÁ EXECUTADO PELA EMPRESA EXECUTORA DO PROJETO;
2. TODAS AS DIMENSÕES FORAM RETIRADOS DO ARQUIVO TOPOGRÁFICO, PARA MAIORES INFORMAÇÕES O MESMO DEVERÁ SER CONSULTADO;
3. O MEIO FIO E SARJETA DEVERÃO SER EXECUTADOS COM O BASE NIVELADA E PREPARADA.
4. ESTUQUEAMENTO DE 20 EM 20 METROS.

	REVISÃO	DATA	PRINCIPAIS ALTERAÇÕES	
	RO	28/ 06 / 2024	EMISSÃO INICIAL	

PROJETO ARQUITETÔNICO	DESCRIÇÃO DO PROJETO: PAVIMENTAÇÃO ASFÁLTICA URBANA - AVENIDA LUIZ CORRÊA CARDOSO	RESPONSÁVEL TÉCNICO VINÍCIOS AUGUSTO DA SILVA		CAU/CREA 398943
		PROPRIETÁRIO PREFEITURA MUNICIPAL DE MARIA DA FÉ		CPF/CNPJ 18.025.957/0001
	NÍVEL: PROJETO EXECUTIVO	CÓDIGO DO PROJETO 14357-2024	CÓDIGO DO PROJETO -	DATA 28/06/2024
	DETALHE PLANTA BAIXA, CORTES E DETALHES			
	CATEGORIA DE USO OBRA PÚBLICA		ÁREA DO LOTE -	ÁREA TOTAL 2.550,55 m²

LOTEAMENTO -	BAIRRO TURQUIA	01/02
RUA AVENIDA LUIZ CORRÊA CARDOSO		
LOTE/NÚMERO -	CIDADE MARIA DA FÉ	

APROVAÇÃO DE PROJETO: ADILSON DOS SANTOS - PREFEITO MUNICIPAL PREFEITURA MUNICIPAL DE MARIA DA FÉ CNPJ 18.025.957/0001-58	ELABORAÇÃO DE PROJETO: VINÍCIOS AUGUSTO DA SILVA - ENGENHEIRO CIVIL CREA: 398943 MAT.: 2785
---	---